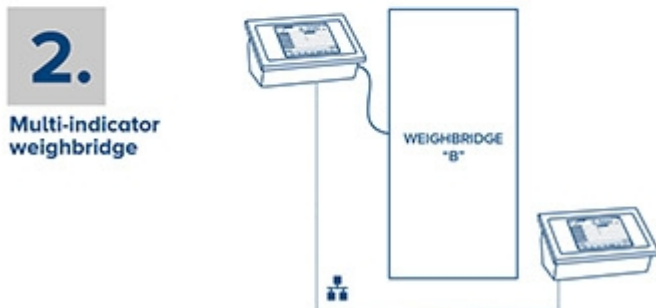
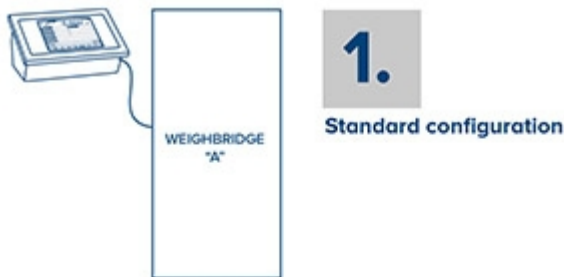


## AF03GT

AF03 "GT": programma per pese a ponte per indicatori touch screen serie 3590



Programma specifico per indicatori di peso con display touch screen serie 3590ET/3590EGT, integra tutte le principali funzionalità per realizzare sistemi di pesatura veicoli tramite pese a ponte, sia in modalità manuale con operatore che automatizzata/self-service. Il programma può essere inoltre completamente personalizzato sulla base delle esigenze di ogni cliente.

## MODI DI PESATURA DEL VEICOLO E FUNZIONI SPECIFICHE

- Pesata multipla con identificazione del veicolo tramite codice ID automatico
- Pesata multipla con identificazione del veicolo tramite targa
- Pesata multipla con selezione delle anagrafiche
- Pesata multipla di veicoli con rimorchio su una sola pesa a ponte
- Pesata multipla di veicoli con rimorchio su due pesa a ponte
- Modo di funzionamento "A + B" con due pesa a ponte
- Memoria pesate: fino a 999 pesate sospese, richiamabili e consultabili
- 6 livelli di totale azzerabili e stampabili in modo indipendente: totale parziale, generale, gran totale, totale cliente, prodotto, automezzo
- Inserimento manuale della prima pesata (pesata predeterminata)
- Seconda pesata tramite lettura del codice a barre
- Rete tra strumenti per condivisione delle anagrafiche e delle pesate
- Gestione di barriere e semaforo
- Pesatura con controllo degli assi per verifica del sovraccarico
- Riedizione di una pesata chiusa
- Accesso alla lista delle pesate eseguite, con filtro di ricerca (aperte/chiuso/entrambe)
- Schermata di conferma/modifica dei dati e anagrafica durante la seconda pesata
- Stampa multicopia
- Riedizione dell'ultima stampa
- Stampa report archivi completi o solo movimentati
- Pesatura e Salvataggio delle pesate su alibi memory
- Pesatura e Salvataggio pesate a PC tramite programma "WeiMonitor"

## FUNZIONI SELF-SERVICE

- Funzioni di pesatura self service
- Funzionamento con badge/RFID (fino a 1000 tessere)
- Pesata multipla con lettura del codice a barre
- Riconoscimento rapido del veicolo tramite telecomando (fino a 100 telecomandi per pesa)
- Pesata a pagamento con gettoniera
- Pesata a pagamento con addebito istantaneo/posticipato o pesata gratuita
- Sistema di pagamento selezionabile per cliente
- Pesatura self service con compilazione libera di alcuni dati da parte del conducente

## ANAGRAFICHE DI SERIE

- 500 clienti
- 250 fornitori
- 500 materiali
- 500 automezzi
- 1000 tessere
- 15 testi liberi identificativi di pesata
- Password di accesso alle anagrafiche
- Compilazione anagrafiche da PC con tramite programma "DBManager"

## PERSONALIZZAZIONI E PROGRAMMABILITA'

- Sequenze operative
- Messaggi operativi
- Programma applicativo
- Personalizzazione del protocollo di comunicazione
- Schermate di lavoro
- Personalizzazione della lingua/testi

## VERSIONE SOFTWARE

- Le funzioni sopra indicate sono disponibili dalla versione software 07.00.00.

## SCHERMATE DI LAVORO SPECIFICHE

- Grazie al display Touch Screen programmabile, l'interfaccia utente è semplice e intuitiva; di seguito alcuni esempi di schermate:

|                 |                   |              |          |
|-----------------|-------------------|--------------|----------|
| 00:07           |                   | <b>GROSS</b> | <b>0</b> |
| kg              |                   |              |          |
| <b>PRESET</b>   | <b>NOTES</b>      |              |          |
| kg              |                   |              |          |
| <b>CUSTOMER</b> |                   |              |          |
| <b>SUPPLIER</b> |                   |              |          |
| <b>MATERIAL</b> |                   |              |          |
| <b>VEHICLE</b>  | <b>FREE PLATE</b> |              |          |
| →0←             | <b>READY</b>      |              | →0←      |
| 1. WEIGH        | 2. WEIGH          | PRINT        | >>       |

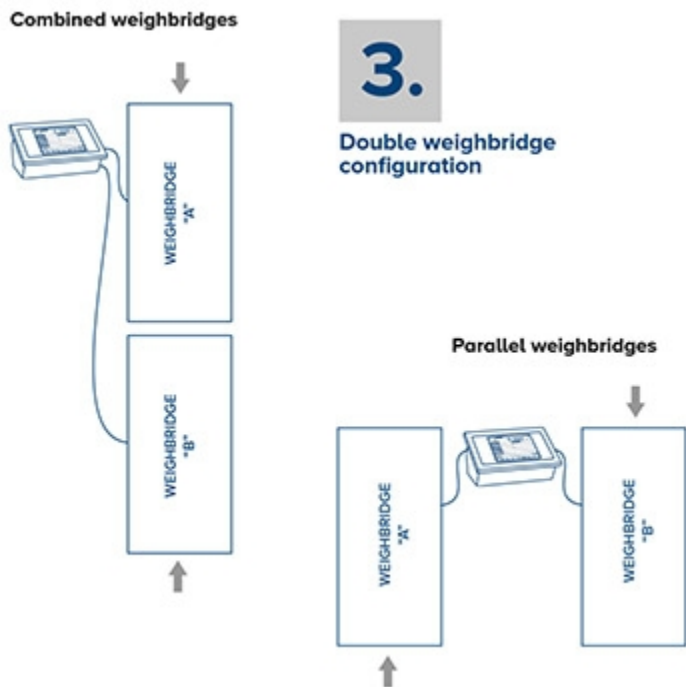
## FUNZIONI DI BASE E REGOLAZIONI

- Azzeramento del peso
- Funzioni di tara (non attive nella configurazione di fabbrica): Azzeramento, Tara autoposata, Tara preimpostabile, Tara bloccata/sbloccata
- Zoom della visualizzazione per visualizzare il peso a grandi cifre
- Visualizzazione temporanea del peso ad alta risoluzione
- Calcolatrice per calcolo rapido della tara predeterminata
- Funzionamento a 2 bilance indipendenti, analogiche o digitali
- Gestione di automazioni e dosaggi tramite Setpoint
- Regolazione della luminosità del display
- Regolazione della velocità di pesatura (filtro di pesatura)
- Controllo visivo del peso a più colori: il display cambia colore per segnalare in modo semplice e immediato eventuali messaggi o errori

## GESTIONE DELLE CELLE DI CARICO DIGITALI

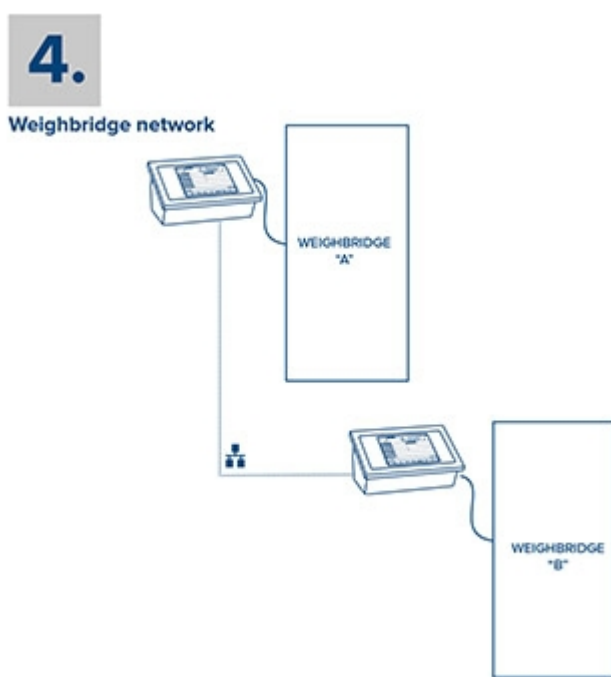
- Il programma gestisce le principali celle di carico digitali disponibili sul mercato; consultare il manuale tecnico per maggiori informazioni.

### PARTICOLARE 1



Sistemi a doppia pesa a ponte, per pesatura di motrici e rimorchi oppure per pesatura in ingresso e uscita dallo stabilimento.

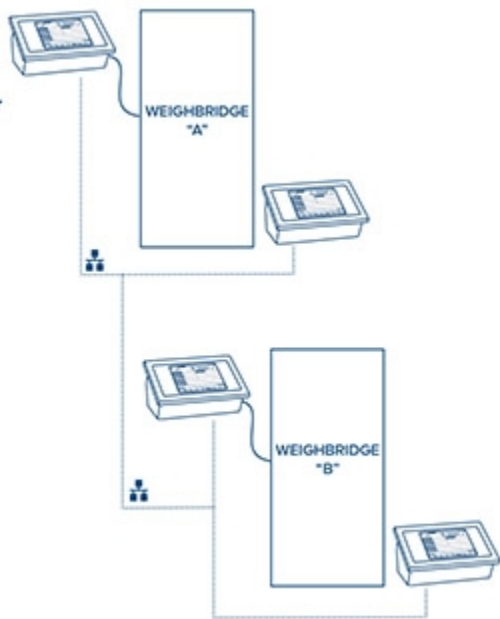
### PARTICOLARE 2



Sistemi con pesa a ponte in rete, adiacenti o remote.

5.

Multi indicator  
Weighbridge  
network



Sistemi con pese a ponte in rete multi-indicatore.



“YOUR WORLDWIDE PARTNER FOR WEIGHING,”

DINI ARGEO  
FRANCE sarl  
France

DINI ARGEO  
GMBH  
Germany

DINI ARGEO  
UK Ltd  
United Kingdom

DINI ARGEO WEIGHING  
INSTRUMENTS Ltd  
China

DINI ARGEO  
OCEANIA  
Australia



**COMPANY HEADQUARTERS**

Via Della Fisica, 20  
41042 Spezzano di Fiorano Modena • Italy  
Tel. +39.0536 843418

**SERVICE ASSISTANCE**

Via Dell'Elettronica, 15  
41042 Spezzano di Fiorano Modena • Italy  
Tel. +39.0536 921784

SALES AND TECHNICAL ASSISTANCE SERVICE